

DENTAL CLINIC

DESIGNED FOR PERFORMANCE

 **SARATOGA**

sign

DESIGN

INNOVATION

ERGONOMICS

Welcome to the Saratoga Dental Clinic Division



Sign

The Sign project reimagines the classic Saratoga range through an ultra-modular philosophy, allowing professionals to customize their furniture based on aesthetic preferences, functional needs, and available budget.

Developed using lean manufacturing principles, the project enables Saratoga to optimize production flows while delivering exceptional flexibility in furniture configuration.

At the core of the system is the monocoque structure which, thanks to a wide range of layouts and finishes, can be tailored like a custom-made garment, offering 256 possible combinations to suit any space and style.

Le projet Sign est né de l'idée de réinterpréter la gamme classique Saratoga selon une philosophie ultra modulaire, visant à offrir au professionnel la possibilité de personnaliser son mobilier selon son goût esthétique, ses besoins fonctionnels et son budget disponible.

Issu de la mise en œuvre des principes du lean manufacturing, ce projet a permis à Saratoga d'optimiser les flux de production et de garantir une flexibilité inédite dans la configuration du mobilier.

Au cœur du système se trouve la monocoque, qui, grâce à la vaste gamme d'aménagements et de finitions disponibles, peut être « habillée » comme un vêtement sur mesure, avec 256 combinaisons différentes s'adaptant parfaitement à chaque espace et à chaque style.

Corporate Identity

For over fifty years, Saratoga has set the benchmark in the production of professional furniture for dental clinics, sterilization rooms, and dental laboratories, with a strong focus on design, ergonomics, and functionality.

The production facility spans 15,000 m² and is equipped with advanced manufacturing and finishing technologies, ensuring the highest quality standards at every stage of production.

Since November 14, 2002, the company has been UNI EN ISO 9001 certified, confirming its ongoing commitment to quality and continuous improvement.

Depuis plus de cinquante ans, Saratoga est synonyme d'excellence dans la fabrication de mobilier professionnel pour cabinets dentaires, salles de stérilisation et laboratoires de prothèse dentaire, avec une attention particulière portée au design, à l'ergonomie et à la fonctionnalité.

Le site de production, qui s'étend sur une surface de 15 000 m², intègre les technologies les plus avancées pour la fabrication et la peinture du mobilier, garantissant des standards de qualité élevés à chaque étape du processus.

Depuis le 14 novembre 2002, l'entreprise est certifiée UNI EN ISO 9001, confirmant son engagement constant envers la qualité et l'amélioration continue.



Matrix System



The unique SIGN shell can be customized in 256 different configurations and is available in all RAL and ARC colors from the Saratoga range. Every detail is designed to offer maximum freedom in composition:

Support type: floor-standing, raised, or wall-mounted

Front panels: metal, with or without integrated handle, or aluminum with integrated handle

Worktop: available in Hi-Macs®, 12 mm glass, laminate, or HPL

And much more: faucets, sinks, handles, and a wide selection of accessories allow you to create the perfect furniture, tailored to the style and needs of every professional.

La structure unique de SIGN peut être personnalisée en 256 configurations différentes et est disponible dans toutes les couleurs RAL et ARC de la gamme Saratoga. Chaque détail est pensé pour offrir une liberté de composition maximale:

Type de support: au sol, surélevé ou suspendu

Façades: en métal, avec ou sans poignée intégrée, ou en aluminium avec poignée intégrée

Plan de travail: disponible en Hi-Macs®, verre de 12 mm, stratifié ou HPL

Et bien plus encore: robinets, éviers, poignées et un large choix d'accessoires permettent de créer le meuble idéal, parfaitement adapté au style et aux besoins de chaque professionnel.



SIGN B

The SIGN models adapt to the surrounding environment and are available in three configurations: floor-standing, raised, and suspended. In the floor-standing version, you can choose between the clean look of a plinth and the practicality of drawers.

Les modèles SIGN s'adaptent au style de l'environnement et sont proposés en trois configurations: jusqu'au sol, relevée et suspendue. Dans la version jusqu'au sol on peut choisir entre la simplicité du socle et l'utilité des grands tiroirs.



- *Integrated sink*
- *Vasque ronde intégrée*



- *Metal plinth*
- *Socle en métal*

Worktop:
Hi-Macs® Alpine White
Fronts:
metal

Plan de travail:
Hi-Macs® Alpine White
Façades:
métal





SIGN F

The raised version is equipped with a unique metal frame with feet or with a "slide" shape support.

La version relevée se distingue par un châssis unique en métal avec des pieds intégrés ou par un support en forme de «luge».



Worktop:
Hi-Macs® Alpine White
Fronts:
aluminium

Plan de travail:
Hi-Macs® Alpine White
Façades:
aluminium

- Aluminium fronts with integrated handle
- Façade en aluminium avec poignée intégrée





- *Shaped and integrated upstand, 12mm shaped front*
- *Crédence intégrée et arrondie, bord 12 mm arrondi*



- *Painted support*
- *Support vernis*



SIGN S

An elegant, suspended module that ensures maximum hygiene: style tied to functionality.

Un élégant meuble suspendu conçu pour garantir le maximum d'hygiène: le style se lie à la fonctionnalité.

Worktop:

Hi-Macs® Alpine White

Fronts:


Metal Fiery Red

Plan de travail:

Hi-Macs® Alpine White

Façades:

Metal Fiery Red



- Rectangular Hi-Macs® sink
- Vasque rectangulaire en Hi-Macs®



- Doors and drawers without integrated handles.
- Portes et tiroirs sans poignées intégrées.



SIGN+B

Across all three versions, the defining element of the range is the slide component, which runs along the cabinet's profile from top to floor, giving the line its distinctive identity.

Dans les trois versions, l'élément protagoniste qui caractérise la ligne et signe son style est la luge qui encadre le meuble du plan au sol.



Worktop:
Hi-Macs® Alpine White
Fronts:
Aluminium

Plan de travail:
Hi-Macs® Alpine White
Façades:
Aluminium

- The surfaces, the built-in handles, the sides incorporated into the slide in a compact fashion are designed for easy and optimal cleaning of the dental cabinet.
- Les surfaces, les poignées intégrées, la continuité des profils arrondis, les côtés intégrés à la luge de façon compacte sont conçus pour assurer un nettoyage aisé et optimal du meuble.





Stylish and smart, SIGN, in the style of Saratoga lines, fits with character and lightness to any dental cabinet. The Sign line can be matched to the wide range of wall cabinets and hygiene modules available.

Élégante et contemporaine, SIGN, dans le style des lignes Saratoga, s'adapte avec caractère et légèreté à chaque milieu. La ligne Sign peut être assortie aux nombreuses vitrines et modules hygiène disponibles.

SIGN+ F

The slide is the defining feature of all SIGN models and can be customized in any colour.

Le trait distinctif de chaque modèle SIGN est la luge. Il est possible de personnaliser sa couleur.

Worktop:

Hi-Macs® Alpine White

Fronts:

metal

Plan de travail:

Hi-Macs® Alpine White

Façades:

métal



- *Integrated round sink*
- *Vasque ronde intégrée*



- *Hi-Macs® Worktop without upstand*
- *Plan de travail en Hi-Macs® sans crédence*



SIGN+ S

The absence of sharp corners, combined with rounded edges, coplanar surfaces, and a slide with a consistent curvature from top to floor, gives the furniture a light, refined appearance reminiscent of an elegant vintage style.

L'absence d'arêtes, les bords arrondis, les surfaces coplanaires et la luge qui reprend le même rayon de courbure du plan au sol, offrent une légèreté au meuble, qui rappelle un style vintage.



- Shaped worktop
- Plan de travail avec bord arrondi



- Metal fronts without handle, with electrical or mechanical opening
- Façades en métal sans poignées, ouverture électrique ou mécanique

Worktop:
Hi-Macs® Alpine White
Fronts:
Metal

Plan de travail:
Hi-Macs® Alpine White
Façades:
Métal



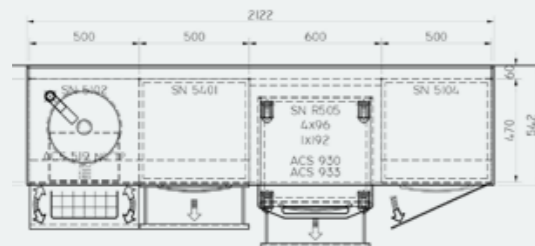
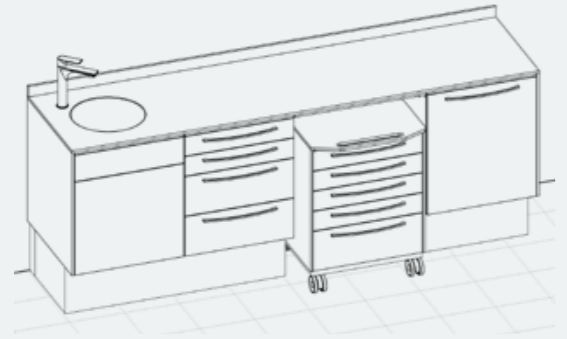
Configurations & Accessories

Configuration et Accessoires

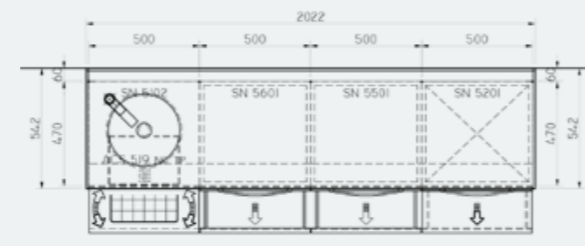
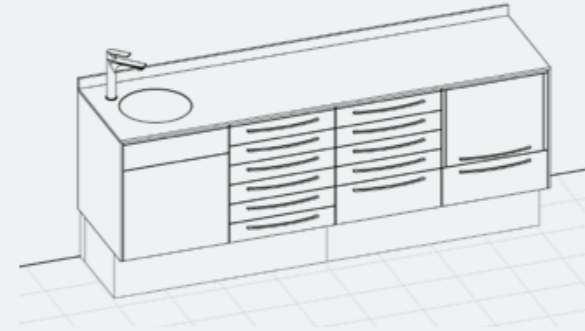


SIGN B

SIGN B with trolley / avec trolley

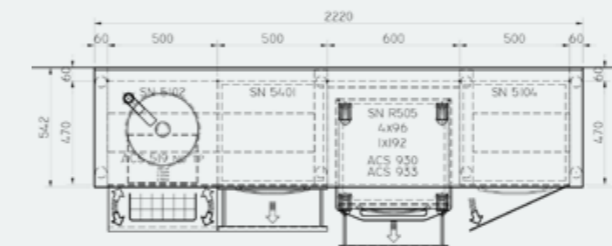
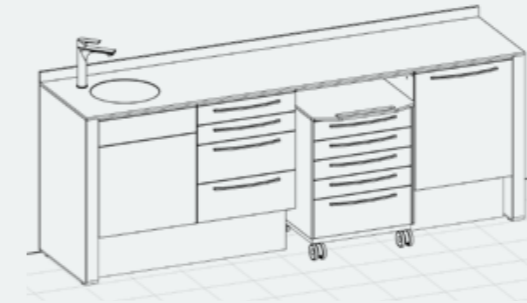


SIGN B without trolley / sans trolley

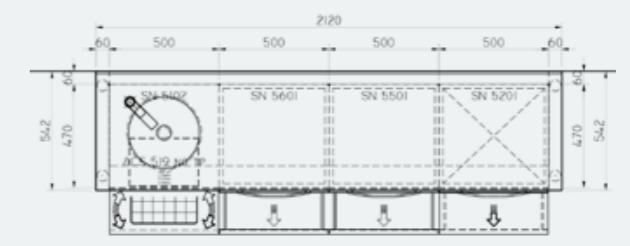


SIGN+B

SIGN+B with trolley / avec trolley

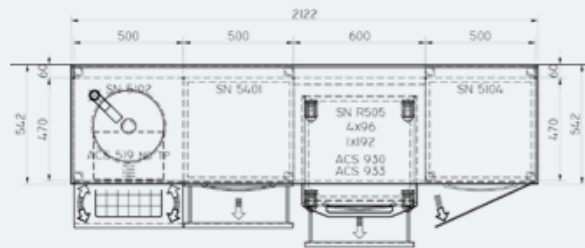
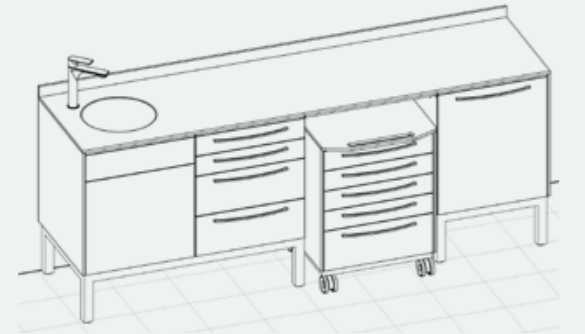


SIGN+B without trolley / sans trolley

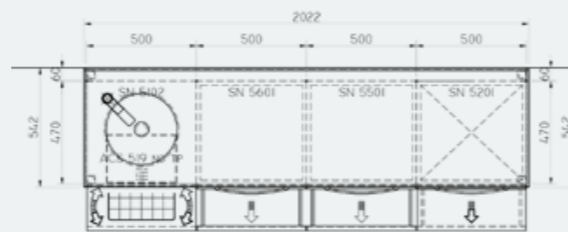
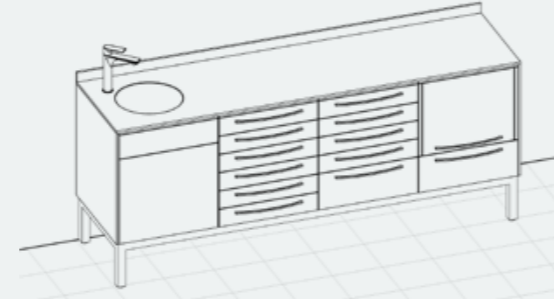


SIGN F

SIGN F with trolley / avec trolley

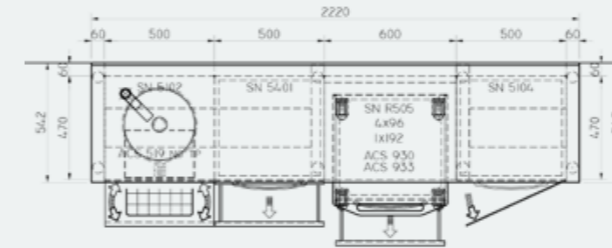
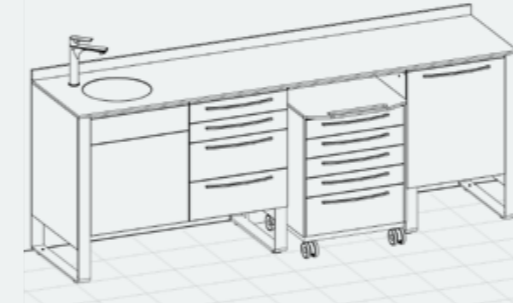


SIGN F without trolley / sans trolley

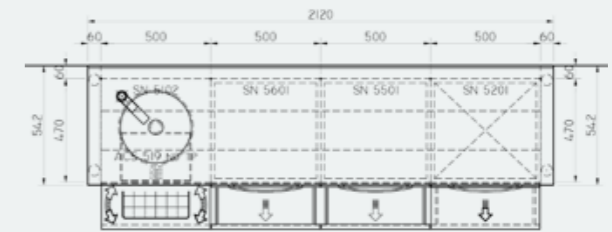
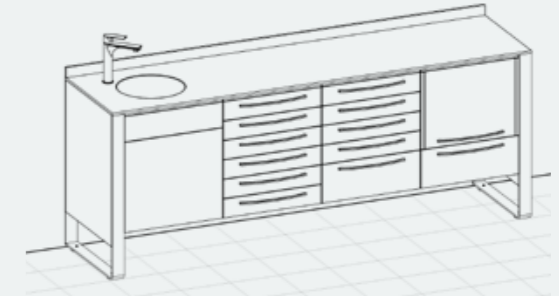


SIGN+F

SIGN+F with trolley / avec trolley

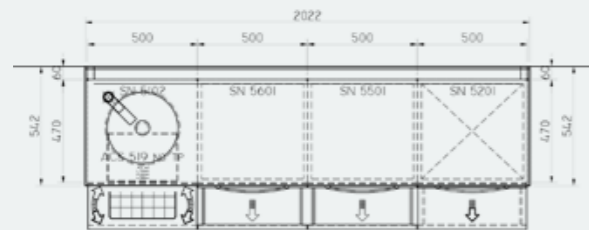
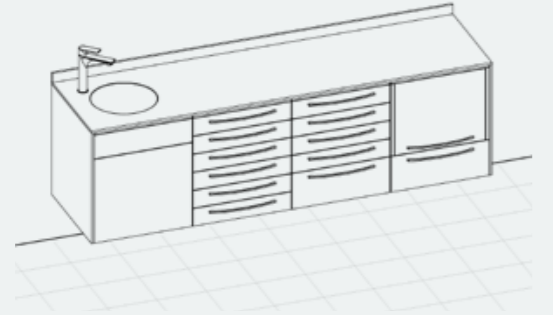


SIGN+F without trolley / sans trolley

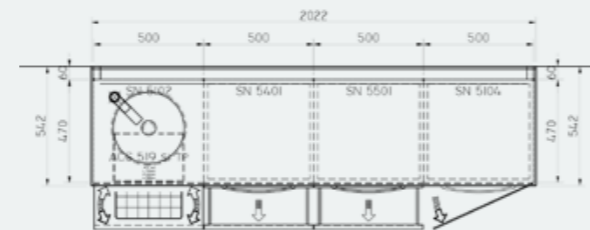
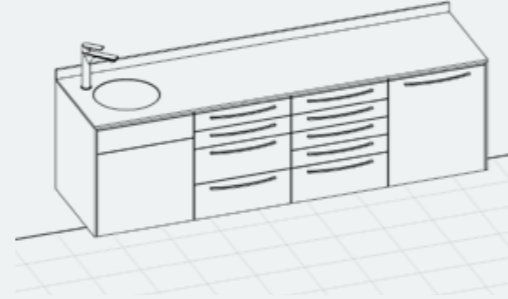


SIGN S

SIGN S without trolley / sans trolley

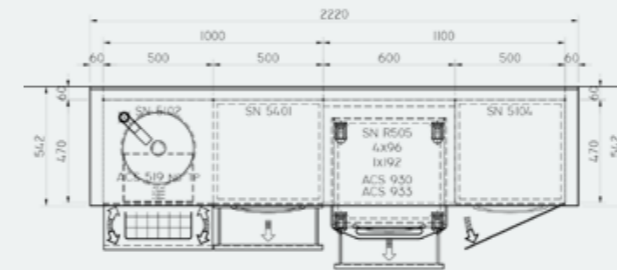
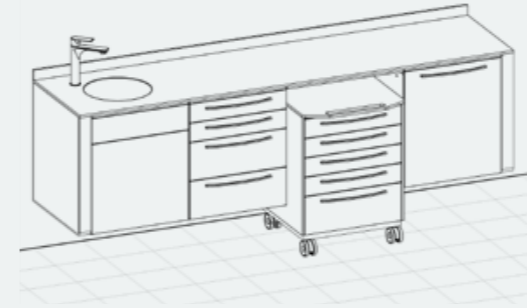


SIGN S without trolley / sans trolley

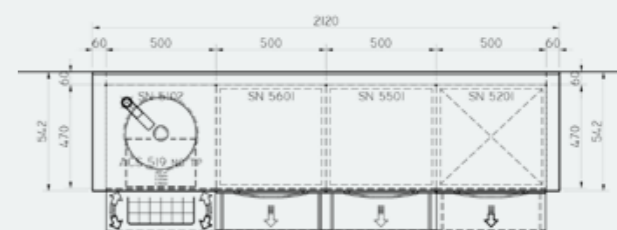
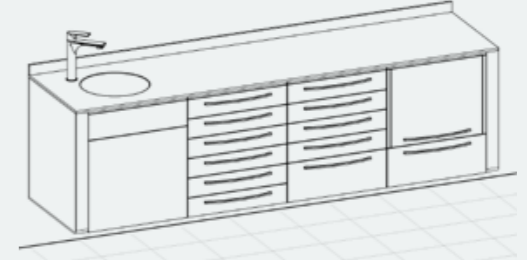


SIGN+S

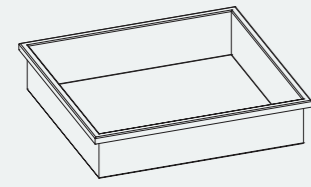
SIGN+S with trolley / avec trolley



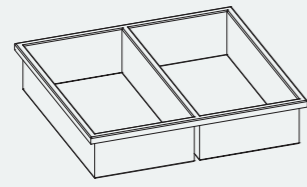
SIGN+S without trolley / sans trolley



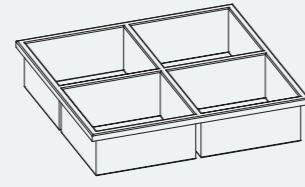
DRAWER INTERIORS / Intérieurs de tiroirs



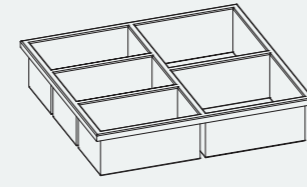
ACS 134/A



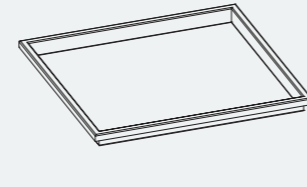
ACS 134/B



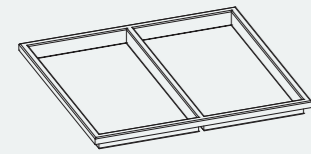
ACS 134/C



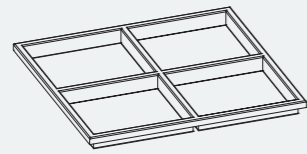
ACS 134/D



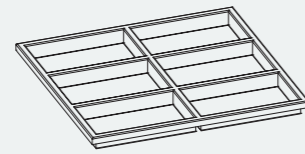
ACS 138/A



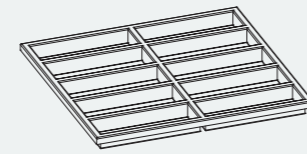
ACS 138/B



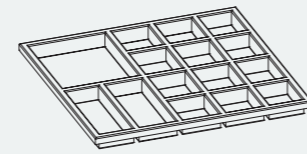
ACS 138/C



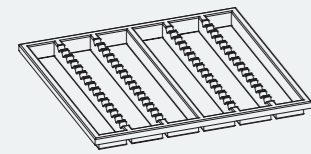
ACS 138/D



ACS 138/E



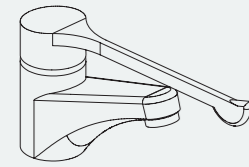
ACS 138/F



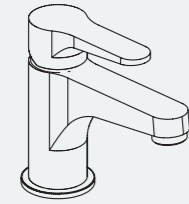
ACS 138/G



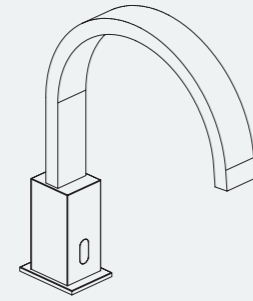
FAUCETS / Robinets



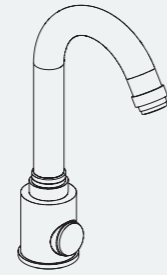
ACS 410



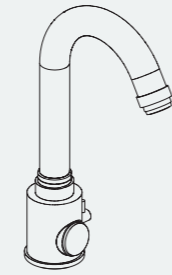
ACS 422



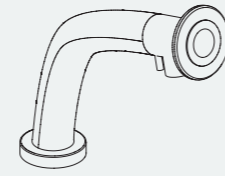
ACS 442



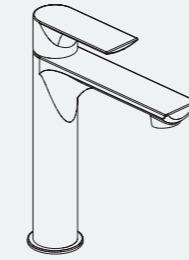
ACS 451B



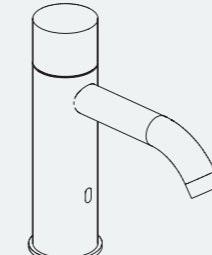
ACS 451C



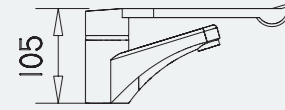
ACS 454



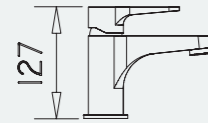
ACS 458C



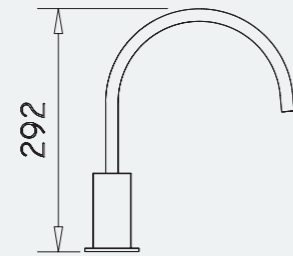
ACS 462



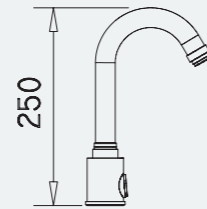
105



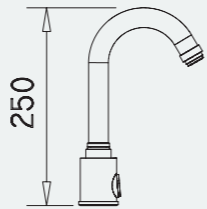
127



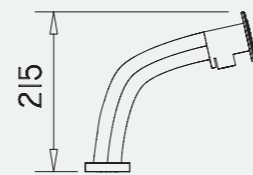
292



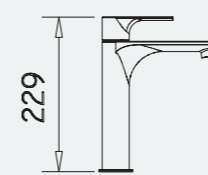
250



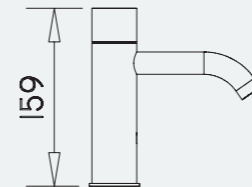
250



215



229



159







SARATOGA S.R.L.

VIA LUCIANO SAVIO, 7

33170 PORDENONE, ITALIA

+39 0434 572600

SARATOGADENTAL.IT